

PÉ DE LARANJA
eventos

Vou casar
UM GUIA PARA NOIVOS

e agora?

WWW.PEDELARANJA.PT

ÍNDICE

ETAPA 1

DESCOBERTA

- 1.1. Fiquei noiva e agora?
- 1.2. Que tipo de noiva sou?
- 1.3. O melhor dia para casar
- 1.4. A escolha do espaço



Estou muito feliz por estares aqui.
Se estás a ler estas páginas, é porque deste um dos passos mais bonitos da tua vida: estás noiva. E com esse momento chegam também perguntas, decisões e, muitas vezes, aquela sensação de “por onde é que eu começo?”.

Este guia é um pequeno ponto de partida.
Um primeiro olhar sobre aquilo que te espera, pensado para te trazer clareza, leveza e confiança neste início de jornada.

Quero que sintas que não tens de ter tudo resolvido agora. Que podes ir passo a passo, ao teu ritmo, a construir um casamento que faça sentido para ti e para a vossa história.
E, acima de tudo, quero que aproveites este momento.



E T A P A I

DESCOBERTA



Fiquei noiva, e agora?

Parabéns! Que alegria imensa este momento — estás noiva! Talvez estejas radiante com a novidade ou te sintas um pouco perdida, sem saber por onde começar. Mas respira fundo: estou aqui para te guiar passo a passo.

CELEBREM E PARTILHEM A GRANDE NOTÍCIA

Comprometer-se é um dos passos mais emocionantes e importantes na vida de um casal. É um momento repleto de sentimentos intensos que, por vezes, podem tornar-se avassaladores, fazendo-nos perder facilmente o foco sobre como iniciar esta nova aventura juntos. Assim que vocês tenham falado sobre os aspetos iniciais, estarão prontos para mergulhar totalmente no planeamento do vosso casamento.



Aproveitem o tempo necessário, saboreiem o momento e, depois, decidam como querem anunciar o vosso noivado. Esta decisão é totalmente vossa! Podem optar por dar a notícia aos vossos pais e membros mais próximos da família pessoalmente, ou, se eles estiverem longe, fazê-lo através de uma chamada de vídeo surpresa. Talvez até prefiram organizar uma festa para celebrar com a vossa família e amigos, e depois partilhar a novidade nas redes sociais. Ideias não faltam! Sejam simplesmente vocês próprios.



DESFRTM DO NOIVADO

Depois de anunciarem a grande notícia, é hora de se permitirem desfrutar deste momento único. Não há necessidade de se apressarem nem de se deixarem levar pela pressão de começar imediatamente a planear o casamento. Reservem um tempo para relaxar e vivam plenamente esta fase maravilhosa. Reflitam calmamente antes de mergulharem no planeamento – o vosso casamento será ainda mais especial se começarem o processo com serenidade e entusiasmo.

VISUALIZEM O GRANDE DIA

Relaxem, peçam a vossa comida preferida e falem sobre como imaginam o grande dia. Aqui dinheiro e formalidades não importam. Basta compartilhar ideias, pensar em voz alta sobre o que gostariam de ter e não ter no grande dia.

Deixem as ideias fluír!

ORGANIZEM-SE

Quando estiverem prontos para começar a planear, o primeiro passo é organizar a informação do vosso casamento num só lugar. Criar uma primeira lista de convidados, fazer uma seleção dos potenciais fornecedores. Há tanta informação na internet que foi exatamente por isso que criei este guia para ti.

FALEM DE DINHEIRO

Desculpem quebrar esta bolha, mas a parte menos divertida tem de começar em algum momento. Se algum membro da família vos apoiar economicamente, tenham uma conversa séria para saber o quanto pode contribuir, e se não, é hora de dar uma boa revisão nas vossas finanças, analisar quanto será o orçamento ideal e tentar ao máximo cumpri-lo.



ESCOLHAM UM ESTILO

Uma vez que já têm um orçamento e uma imagem mais clara sobre o que querem para o vosso casamento, é hora de definir um estilo, como e onde vão realizar o grande dia, que tipo de fornecedores querem escolher e qual será capaz de se adaptar ao estilo de casamento do que têm em mente.

FAÇAM UMA CHECKLIST

Podem fazer as vossas próprias listas no Excel ou existem até muitas aplicações muito úteis que podem ajudá-los muito no processo, tudo pode funcionar desde que esteja organizado no mesmo local.

APROVEITEM PARA PLANEAR

Reservem tempo para planejar apenas as coisas do casamento. Não misturem o tempo pessoal e romântico com o de organizar o casamento. Isto vai ajudá-los a encontrar um equilíbrio.

DIVIDAM E ATRIBUAM TAREFAS

Esta é a melhor maneira de fazer as coisas. Façam uma lista de tarefas a fazer e depois escolham o que cada um quer fazer. Embora criem essa lista, lembrem-se sempre que a comunicação é fundamental.

Que tipo de noiva sou?

A primeira coisa a fazer é olharem para dentro — para ti e para o teu noivo. Antes de começares a guardar inspirações no Pinterest ou no Instagram, faz uma pausa. Fecha os olhos, respira fundo e pergunta-te: quem sou eu? Que tipo de noiva sou? Como é o meu noivo? Quais são os nossos sonhos? O que valorizamos? E o que podemos dispensar? Esta reflexão é fundamental. O vosso casamento deve ser um reflexo de quem são, e não da pressão social ou sobre tendências. Quais são os vossos sonhos, prioridades e expectativas? O que estão dispostos a simplificar e o que não pode mesmo faltar?

A FORMA COMO IDEALIZAS O TEU CASAMENTO ESTÁ PROFUNDAMENTE LIGADA À TUA HISTÓRIA PESSOAL

Desde pequenas, somos expostas a imagens, narrativas e valores que nos moldam: os contos de fadas, os casamentos de família, os filmes românticos, as tradições culturais. Tudo isso vai construindo, mesmo que de forma subtil, uma imagem do que “deveria ser” um casamento.





A psicologia mostra-nos que o casamento é mais do que um evento: é um rito de passagem. Marca a transição de uma etapa de vida para outra. E, como em qualquer transição importante, há inseguranças, entusiasmo, medos e muita emoção envolvida.

Saber quem és — hoje — é a base para tomares decisões que realmente te fazem sentido.

A noiva que és pode refletir o teu tipo de personalidade. Podes ser uma noiva sonhadora, que idealiza cada pormenor com romantismo. Ou uma noiva prática, focada na experiência e no conforto. Talvez sejas mais perfeccionista, ou emocional, ou até desapegada em relação aos detalhes. Nenhum perfil é melhor que outro. O que importa é saberes que tipo de noiva és — para que o casamento reflita a tua verdade e não a expectativa dos outros.

Se sentires que precisas de ajuda neste processo, considera procurar uma Wedding Planner. Ter alguém experiente ao vosso lado, que pense nos detalhes, que vos oriente e esteja presente no dia para coordenar tudo, pode ser a chave para viverem um dia tranquilo e inesquecível.

Ter uma profissional como vossa aliada desde o início pode fazer toda a diferença: alguém que vos oriente, que conheça o mercado, que vos ajude a planear com segurança e, sobretudo, que esteja presente no grande dia para garantir que tudo corre como imaginaram.


Uma wedding planner pode acompanhar-vos desde o planeamento até à decoração e produção do dia, ou simplesmente estar presente para coordenar todos os momentos e fornecedores no próprio dia. Em ambos os casos, a sua presença será uma ajuda preciosa — sobretudo nas situações de última hora, que ninguém consegue prever.

E HÁ ALGO QUE NUNCA DEVES ESQUECER:

OS NOIVOS DEVEM PERMITIR-SE SER NOIVOS

Este é o vosso dia. É uma celebração do vosso amor e da vossa história, partilhada com quem mais amam. Merecem vivê-lo com leveza, alegria e tranquilidade — e isso só é possível quando se libertam das preocupações para simplesmente aproveitar.

Acima de tudo, e qualquer coisa: permite-te ser noiva. Desfruta. Sonha. Celebra.



Como imagino o meu vestido?

SILHUETA	<input type="radio"/> em A	<input type="radio"/> princesa	<input type="radio"/> império	<input type="radio"/> sereia
	<input type="radio"/> reto	<input type="radio"/> corte médio	<input type="radio"/> trumpet	<input type="radio"/> corte longo
COR				
SEGUNDA PEÇA				
VÉU				
DETALHES				
INVESTIMENTO				

Inspiração

Loja

Contacto

1.

2.

3.


Notas



Hair & Makeup


Hair	
Estilo	
Acessórios	
Localização	
Notas	

Inspiração



Makeup	
Olhos	
Lábios	
Pele	
Localização	
Notas	

Inspiração



O melhor dia para casar

Até que enfim, chegou o dia do "Sim!" e agora é hora de responder à pergunta de todos: "Quando é o casamento?".

A escolha da data do casamento é a primeira grande decisão, mas há mais fatores a considerar do que parece. Deverão ter em conta que será fundamental para toda a organização ter uma data fechada pois é desde aqui que irão começar a definir o estilo do vosso dia e o que querem transmitir e proporcionar aos convidados.

NÃO HÁ NENHUMA REGRA QUE DIGA EM QUANTO TEMPO DEVEM AGENDAR A DATA DE CASAMENTO

Se vocês decidiram casar em menos de um ano, precisam ser mais flexíveis. Não se esqueçam de pensar se a data possível escolhida é conveniente aos convidados mais especiais. E, se muitos dos vossos convidados tiverem de viajar, evitar marcar a data do casamento para um fim de semana com algum evento local, pois pode ser difícil encontrar alojamento.



Idealmente, após o pedido de casamento, será escolherem uma data entre 1 a 2 anos depois, para garantir mais disponibilidades e planearem o vosso grande dia com mais tranquilidade. No entanto, escolher uma data para casar é também decidir em que altura do ano querem realizar a vossa festa.

VÁRIOS ELEMENTOS PODEM INFLUENCIAR UMA ESCOLHA

Seja, relacionados com a decoração, paletas de cores, o local onde sonham casar e até que budget vocês têm para o efeito. Escolher a data do casamento é uma das decisões mais importantes de todo o processo, pois condiciona praticamente todas as escolhas seguintes — o local, a disponibilidade dos fornecedores, o estilo e até o orçamento.

Comecem por refletir: há alguma data com significado para vocês? Pode ser o dia em que começaram a namorar, o pedido de casamento ou até uma data que represente algo especial na vossa família. Casar num dia simbólico pode tornar tudo ainda mais memorável

A disponibilidade de locais e fornecedores também é um fator determinante. Muitos espaços ficam com as datas mais requisitadas (sábados de primavera e verão) ocupadas com mais de um ano de antecedência. Se já têm um sítio de sonho em mente, confirmem primeiro a disponibilidade antes de anunciarem qualquer data.



Outro ponto essencial é a época do ano. Os meses de verão são mais populares em Portugal por causa do clima, mas também são mais concorridos e, por isso, mais caros.

Se preferirem um ambiente mais intimista ou quiserem poupar, os meses de outono e inverno podem oferecer opções encantadoras — e mais acessíveis. Lembrem-se ainda dos convidados mais importantes. Se há alguém fundamental que tem limitações de agenda, tentem acomodar essa realidade.

CASAR AO FIM DE SEMANA É O MAIS COMUM, MAS NÃO É A ÚNICA OPÇÃO

Casamentos à sexta-feira ou até durante a semana têm ganho adeptos, sobretudo quando o foco está em experiências únicas e não em convenções. E os fornecedores também costumam ter mais flexibilidade e melhores condições nesses dias. Lembrem-se que a época alta varia dependendo do lugar onde é o casamento. Recomendo que se têm um orçamento mais apertado, considerem casar numa época baixa, ou em dias menos solicitados, como terça-feira ou sexta-feira ou domingo.

Mais importante do que a data perfeita é encontrarem o momento que vos faça sentido enquanto casal.

A data certa é aquela que vos permite casar com tranquilidade, rodeados de quem mais amam.

Que fique claro, que não precisa haver um pedido formal de casamento para decidirem casar e escolher uma data vossa oficial. Desde que haja a mesma vontade e sintonia por parte dos dois, está tudo certo! Podem inspirar-se em diferentes lugares, seja num dia especial para ambos, um encontro com base na sorte ou em alguma crença que vocês têm.

Seguem 3 fórmulas para ti que estás a ter dificuldade em decidir “A” data

DATAS ESPECIAIS

Escolher uma data especial pode dar um significado profundo ao vosso casamento. Pode ser a data do pedido de casamento, o dia em que se conheceram, o primeiro encontro ou a data do casamento dos vossos pais, ou até o aniversário de um dos dois.

ASTROLOGIA

Podem guiar-se pela astrologia para escolher a data do casamento. A Lua Nova, os Eclipses Solares e os trânsitos planetários simbolizam novos começos, o início de algo fresco e a possibilidade de crescer a partir do zero. Existem culturas que acreditam que casar durante a lua cheia trará equilíbrio, equidade e união ao vosso matrimónio.

NUMEROLOGIA

Se quiserem acrescentar um toque simbólico à data do casamento, podem escolher um dia com base nos números que mais gostam. Adotar a crença oriental de escolher datas com números de sorte também é uma possibilidade. E aqui até pode funcionar para quem não tem uma data específica mas o espaço que adoram tem duas ou três datas possíveis para o vosso grande dia. É escolher!

A escolha do espaço

Provavelmente, este assunto foi dos primeiros que pesquisaste ou talvez até já tenhas dentro do teu coração aquele lugar especial e aquela decoração que não te sai da cabeça. Acredita, se isso está a ferver em ti, centra toda a tua energia nesse sítio que cumpre todos os vossos requisitos!

Locais para casamentos mais bonitos são geralmente reservados 12 a 18 meses de antecedência, mas se querem casar num local menos convencional, então talvez possa haver mais flexibilidade.

O LOCAL É O CENÁRIO PRINCIPAL DO VOSSO CASAMENTO E VAI INFLUENCIAR DIRETAMENTE O AMBIENTE, A LOGÍSTICA, OS FORNECEDORES E O ORÇAMENTO

O ideal será definires, dentro de todas as tuas mil opções, entre 3 a 5 espaços preferidos a visitar. Acredita que, se fores a mais lugares do que esses, irás sentir-te baralhada e a decisão tornar-se-á cada vez mais difícil. Mas não desesperes se não tiveres encontrado ainda o lugar que achas excecional e que só se vê em capas de revista. Na maioria das vezes, os espaços são embelezados com decoração.

Comecem por definir o tipo de espaço com que mais se identificam: uma quinta tradicional, um hotel moderno, um jardim romântico, uma praia despojada, uma casa de família com significado.

O LOCAL DEVE REFLETIR O VOSSO ESTILO E ADAPTAR-SE AO NÚMERO DE CONVIDADOS

Visitem os espaços com atenção. Peçam orçamentos detalhados, confirmem o que está incluído e o que é considerado extra. Observem o ambiente com os vossos próprios olhos e imaginem-se ali naquele dia. É importante visitar com o coração e com o olhar técnico. Peçam referências e visitem o espaço em dias de evento, se possível. E nunca decidam com pressa. A escolha do local é o primeiro grande passo depois da definição da altura em que desejam casar e de saberem o número previsto de convidados.



Aqui ficam algumas perguntas-chave para levarem convosco:

1. O local tem serviço de catering incluído? Se tem, então nem pensem duas vezes! É o ideal, pois podem, antes de contratar, pedir a prova de degustação de menus! Se não tem, questionem se terá uma cozinha preparada para grandes celebrações. E se aceita receber um catering externo escolhido por vocês. E ainda se esse catering externo terá custos extra.
2. Se têm peças de decoração, o que está incluído? Têm uma lista de materiais para escolher? A pessoa responsável destes materiais e espaços tem certificado como Wedding Planner? Podem contratar uma Wedding Planner externa para o efeito?
3. Dentro do local de celebração podem usar todo o espaço? E quem faz a limpeza? Existe alguém que irá tratar da limpeza? Se chover, qual o plano B que o espaço sugere? Escolham um espaço que se consiga adaptar ao tipo de convidados que irão ter, por exemplo, pessoas com mobilidade reduzida.



4. Quais os horários que o espaço pratica? Qual a hora limite de saída? E se houver limite de horas, então qual o valor de cada hora extra?
5. Haverá algum casamento a decorrer no mesmo espaço à mesma hora? Ou haverá algum evento antes do vosso que condicione a forma de trabalhar do catering ou da Wedding Planner que irá decorar o espaço?
6. O espaço terá um gerador de eletricidade para o caso de falha elétrica? Conseguirão suportar todo o sistema de som e iluminação por vocês contratada? E terão sistema de ar condicionado?
7. Antes de confirmar e adjudicar este serviço (ou outro) procurem por recomendações/opiniões de outros noivos que celebraram o dia ali.



O dia de casamento *nos teus maiores sonhos*

Está na hora de refletir sobre o grande dia e apontar tudo aquilo que sonhas ter e aquilo que esperas que não aconteça.

PRIORIDADES

o que não pode faltar

PRIORIDADES

o que é negociável

PRIORIDADES

o que dispenso

FORNECEDORES

potenciais

EXTRAS

potenciais

ESTILO

palavras que nos identificam



Gostaste desta primeira etapa? O melhor ainda está por descobrir.

Se estas páginas já te trouxeram mais clareza, imagina o que pode mudar quando tiveres ao teu lado um guia completo, pensado para te acompanhar em cada decisão até ao grande dia.

No guia "Vou Casar e Agora?" vais encontrar orientação prática, ferramentas úteis e respostas para os momentos que ainda vêm aí.

Vais descobrir como

- Definir um orçamento realista sem stress
- Escolher fornecedores com confiança
- Criar um casamento com a vossa identidade
- Organizar cada etapa sem confusão
- Preparar o grande dia com tranquilidade
- Evitar erros comuns que custam tempo e dinheiro
- Viver esta fase com mais leveza e menos pressão

Porque planear um casamento deve ser bonito desde o início.



O que os noivos dizem sobre nós



“A SORAIA, E TODA EQUIPA, SÃO ALÉM DE PROFISSIONAIS EXIMIAS, PESSOAS MUITO ESPECIAIS E ATENTAS! FIZERAM O IMPOSSÍVEL PARA TORNAR O DIA ESPECIAL E VÃO ATÉ AO FIM DO MUNDO CONNOSCO.”

CARMEN E LUIS



“DESDE O PRIMEIRO ENCONTRO, SENTIMOS UMA EMPATIA INCRÍVEL E A CERTEZA DE QUE ERA COM A PÉ DE LARANJA QUE QUERÍAMOS DAR ESTE PASSO TÃO IMPORTANTE. CADA DETALHE FOI PENSADO COM UM CUIDADO QUE TORNOU O NOSSO DIA AINDA MAIS ESPECIAL.”

SARA E JOÃO



“RECOMENDAMOS 100%! SENTIMOS DESDE O MINUTO ZERO UM FEELING FANTÁSTICO COM A SORAIA E COM OS VALORES DA PÉ DE LARANJA! AJUDOU-NOS IMENSO NA SELECÇÃO DE FORNECEDORES E GESTÃO DO NOSSO BUDGET, SUGERINDO SEMPRE ALTERNATIVAS MODERNAS E ACERTADAS.”

RITA E RICARDO

